

【飛線漫遊】簡易操作程序

首先啟用

- A. 致電 2112-0852 *
- B. 按 **1** [飛線漫遊]服務
- C. 輸入您的 [飛線漫遊] 號碼(8XXX-XXXX)及密碼^
- D. 按 **1** 廣東話
- E. 按 **1** 設定海外來電轉駁號碼
- F. 輸入要轉駁到的號碼：例如：86-138-1234-5678
- G. 按 **1** 確定
- H. 按 **2** 設定香港來電轉駁號碼
- I. 輸入要轉駁到的號碼
- J. 按 **1** 確定

【飛線漫遊】小貼士

1. 使用下列撥號，閣下可更快捷將流動電話號碼轉駁至【飛線漫遊】號碼：

- 離港前轉駁用手機按：

* * **211** * +822X-XXXX + **#** + (打出電話)

到達目的地(中國)換上當地SIM卡，就可接聽香港電話

- 返港後解除請按：

211 # + (打出電話)

2 醒目小貼士：

閣下可將上述之撥號轉駁及解除方法儲存在“電話簿”內(如名為ROAM ON/ROAM OFF)以便日後使用。

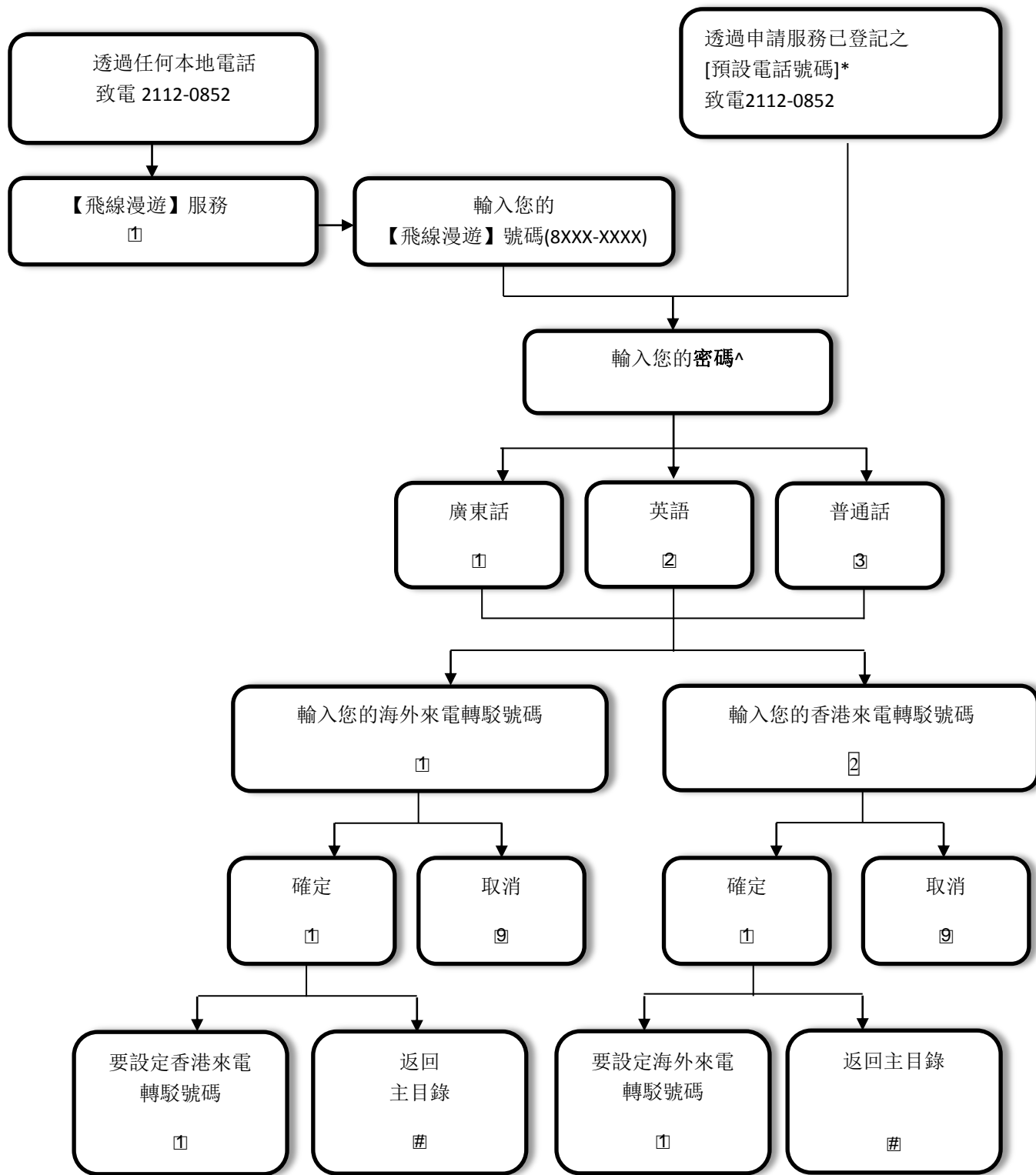
* 如透過[預設電話號碼]致電2112-0852，將無須輸入【飛線漫遊】號碼。

[預設電話號碼] 只適用於本地流動電話號碼。

^ 商業用戶之臨時密碼已設定為商業登記証首6個數字

例:12345678-000-12-34-5,臨時密碼:123456.

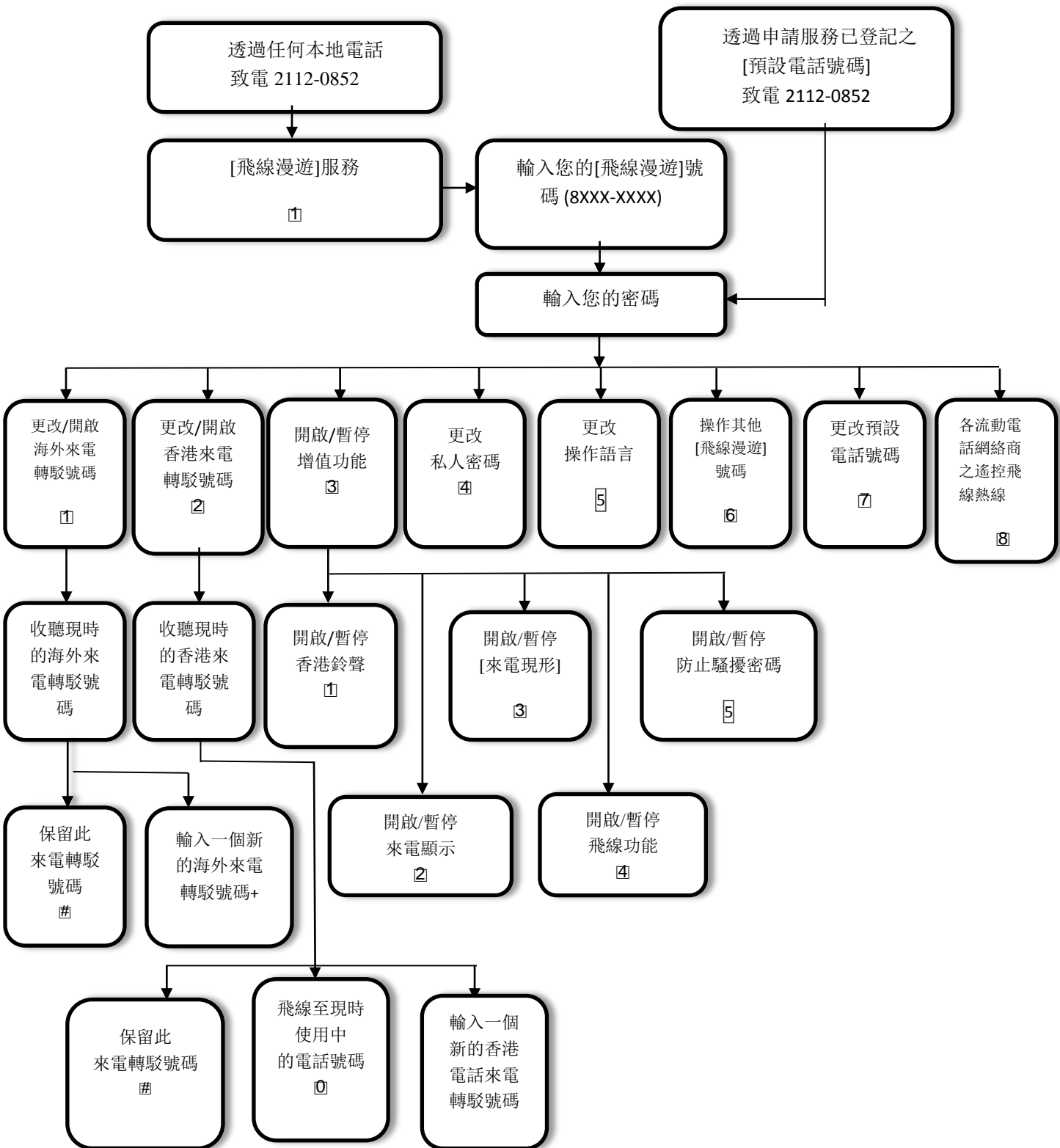
【飛線漫遊】服務指南(只適用於首次啟用)



*[預設電話號碼]—以使用搖控飛線設定。閣下之來電轉駁號碼將會預先設定為 2112-0852。

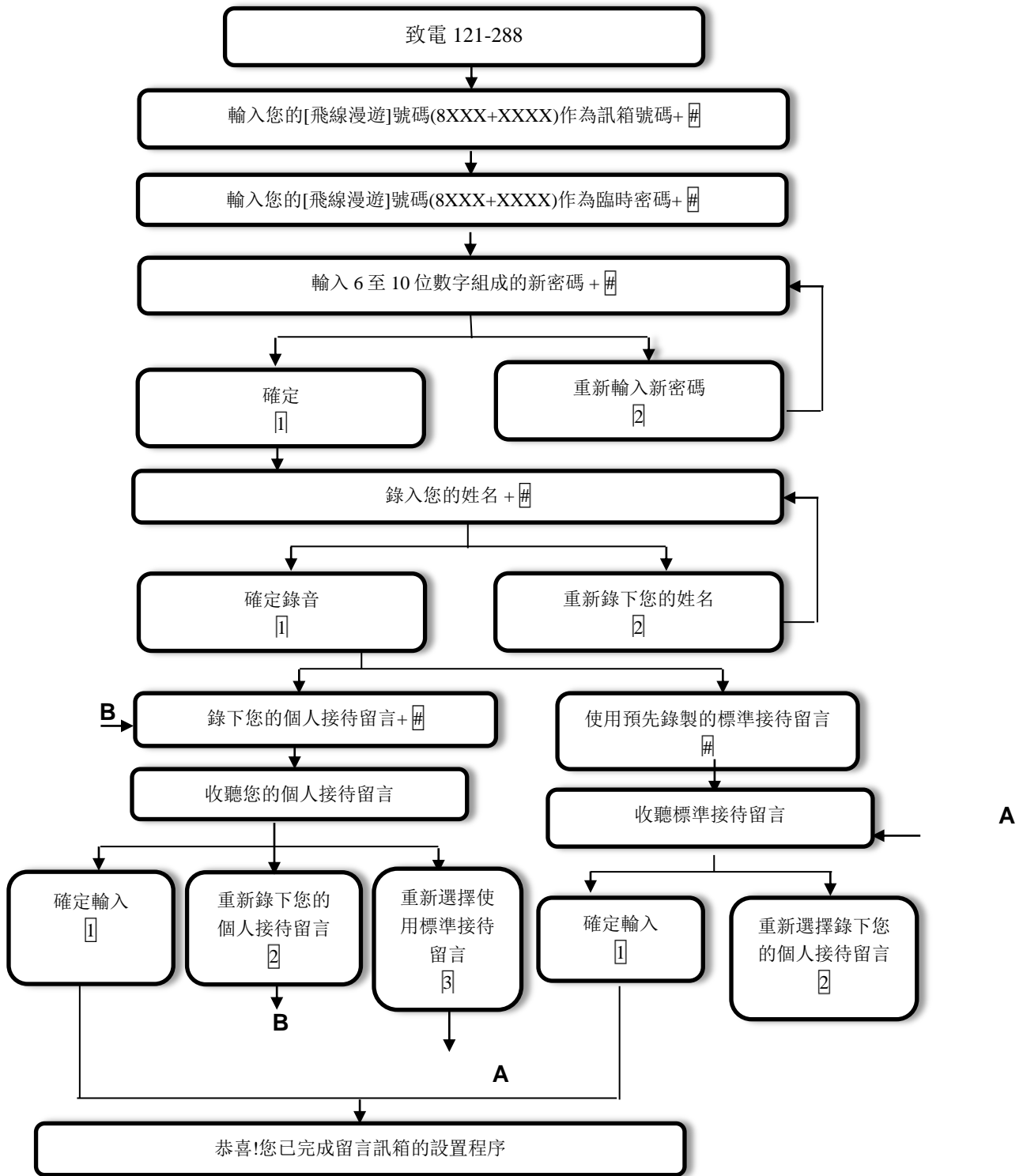
^商業用戶之臨時密碼已設定為商業登記証首 6 個數字。例:12345678-000-12-34-5,臨時密碼:123456。

2【飛線漫遊】服務指南



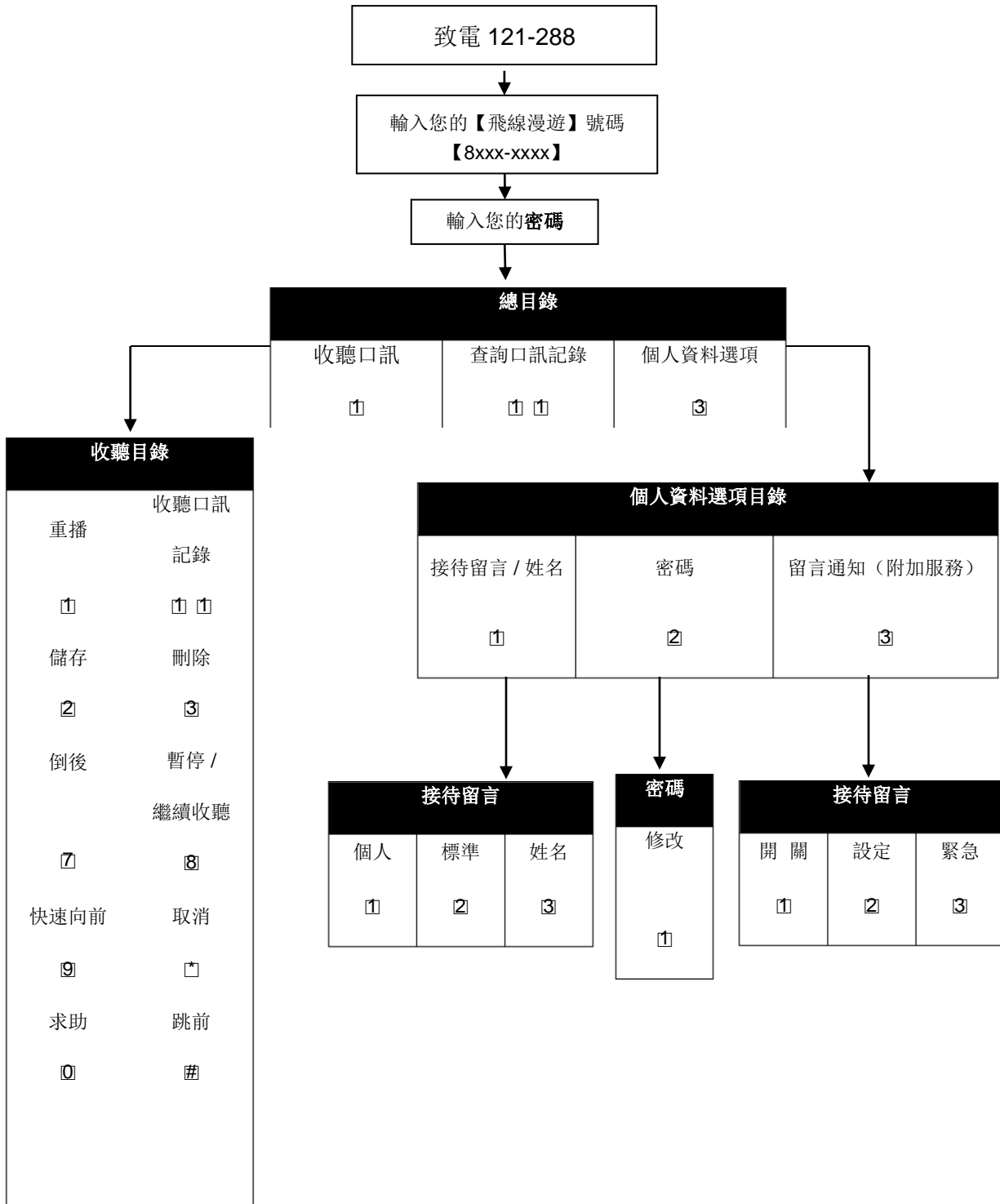
+ 請順序輸入國家編號、地區號碼 (如適用)及當地電話號碼。

3. 如何設定您的留言信箱



留言信箱只適用於已申請此服務之客戶。

4 留言信箱簡易操作程序



香港寬頻企業方案提供之所有服務需受（甲）訂約方簽署之合約確認書所載之條款及細則及（乙）香港寬頻企業方案的一般服務及收費條款所規限，收費如有更改，恕不另行通知。

[飛線漫遊] 服務乃根據香港寬頻企業方案公佈的一般服務及收費條款提供，並按需要作出修訂，有關收費及本手冊之內容如有更改，恕不另行通知。

香港寬頻企業方案為香港寬頻企業方案有限公司及/或香港寬頻企業方案香港有限公司的品牌/商業名稱。